

Памятка для родителей по подаче заявления в первый класс на 2019-2020 год через Портал образовательных услуг Тверской области

Шаг 1. Зайти на сайт МОУ Будинская ООШ: <http://будинская-школа.рф/>

Шаг 2. Пройти по ссылке «Электронные услуги в сфере образования»

Сведения об образовательной организации | Новости | Информация | Родителям | ГИА-2019 | Лето-2019 | Педагогам | Внеурочная деятельность | Безопасность | Доступная среда | Фото | Контакты | Опросы

Мы рады приветствовать Вас на страницах своего сайта!

МОУ Будинская основная общеобразовательная школа работает в режиме 5-дневной рабочей недели с двумя выходными днями: суббота, воскресенье.

Мы находимся по адресу: Тверская область, Бельский район, д. Будино, ул. Школьная, д. 1
Телефон (факс): +7 (48250) 3-62-43
E-mail: schoolbudin@yandex.ru

Учредителем и собственником имущества образовательного учреждения является Отдел образования Администрации Бельского района

Основные сведения | Контакты | Обращения граждан

Приём в 1 класс
ЭЛЕКТРОННЫЕ УСЛУГИ
В СФЕРЕ ОБРАЗОВАНИЯ

Независимая оценка


Наверх страницы

Шаг 3. Пройти по ссылке «Регистрация в первый класс на 2019-2020 год!»

Управление образования адм... Добро пожаловать на сайт По... +


eo.tvobr.ru:8080

Главная страница Ян... Управление образов... Начальная страница Сетевой Город. Обра... Аутентификация


 Портал образовательных услуг
Текущий муниципалитет: [Не выбрано]


ВОЙТИ ЗАРЕГИСТРИРОВАТЬСЯ

Заявления ▾ Образовательные организации

 Регистрация в первый класс на 2019-2020 год!

Регистрация в первый класс на 2019-2020 год!

 Заявления в школу

 В детский сад

Рады приветствовать Вас!

Вы находитесь на портале образовательных услуг. Здесь Вы можете зарегистрировать заявления на зачисление и постановку в очередь в образовательную организацию, получить информацию о зарегистрированном заявлении, найти необходимую образовательную организацию, получить другую полезную информацию.

Добро пожаловать на сайт Портал образовательных услуг
Тверской Области

178.159.49.242:10112/Modules/FIRSTGRADEMODULE/

RU 10:39
22.01.2019

Шаг 4. Заполнить «Данные заявителя» (все поля с красной звездочкой обязательны для заполнения).



Портал образовательных услуг

Регистрация обращения в общеобразовательную организацию (ООО)

Внимание! Услуга подачи обращения гарантированно работает в двух последних версиях браузеров [Google Chrome](#), [Firefox](#), [Internet Explorer](#), [Safari](#), [Яндекс](#)

Вы выбрали муниципалитет Торжок, город [Выбрать другой](#)

Данные заявителя

Заявитель

Фамилия*

Тест

Имя*

Тест

Отчество

При наличии заполняется обязательно

Тип заявителя*

Законный представитель

Тип родства*

Мать

Удостоверение личности

Тип документа

Паспорт РФ

Серия*

1111

Номер*

111111

Кем выдан*

Торжокское РОВД

Дата выдачи*

01.12.2017

Шаг 5. Заполнить «Данные ребенка» (все поля с красной звездочкой обязательны для заполнения).

Данные ребенка

ФИО

Фамилия*

Тест

Имя*

Тест

Отчество

Тест

При наличии заполняется обязательно

Дата рождения*

12.12.2010



Место
рождения

Торжок

Сведения о документе, удостоверяющем личность

Тип документа

Свидетельство о рождении

Серия*

II-ON

Номер*

111111

Обратите внимание!

Поле (где указывается серия свидетельства о рождении ребенка) должно содержать римское число заглавными буквами латинского алфавита, дефис, две заглавные буквы русского алфавита. Например, IV-АБ.

Шаг 6. Заполнить «Адрес регистрации ребенка»

Адрес регистрации ребенка

Регион*	Тверская область
Район	
Город/Населенный пункт*	Торжок
Улица*	Тверецкая набережная
Дом (корпус, строение)	51
Квартира	3

Адрес проживания ребенка

Регион*	Тверская область
Район	
Город/Населенный пункт*	Торжок
Улица*	Тверецкая набережная
Дом (корпус, строение)	51
Квартира	3

Адрес регистрации совпадает с адресом проживания

Обратите внимание!

Если адрес регистрации ребенка совпадает с адресом проживания ребенка, то необходимо нажать кнопку «Адрес регистрации совпадает с адресом проживания» данные автоматически будут скопированы.

Шаг 7. Заполнить «Контактную информацию»

Контактная информация

Способы связи

E-mail

Телефон

Контактные данные

E-mail

Телефон*

89641638060

Шаг 8. Дополнительные параметры настроены автоматически. Перенастраивать их не нужно. Необходимо нажать кнопку «Загрузить ОО по выбранным параметрам»

Дополнительные параметры

Свойства требуемой ОО

Программа
обучения

Любая



Льготная категория

Льгота

Без льготы



Загрузить ОО по выбранным параметрам

Шаг 9. В поле «Организация» из выпадающего списка выбрать образовательную организацию. В поле «Класс» выбрать первый класс

Общеобразовательные организации

Выбор ООО

Организация

Класс

Выбранная организация и класс

Гимназия №2 (Торжок), 1 класс

[Отменить выбор](#)

Обратите внимание!

Прием детей, не имеющих регистрации на закрепленной за образовательной организацией территорией осуществляется **НЕ ПОЗДНЕЕ 1 ИЮЛЯ 2019 ГОДА** при наличии свободных мест в образовательной организации.

Шаг 10. Пройти подтверждение: 1) Дать согласие на обработку персональных данных (напротив «Я даю [согласие](#) на обработку персональных данных. Все данные введенные мной верны и соответствуют данным в подтверждающих документах» необходимо поставить галку). Ввести проверочное слово с картинки (для подтверждения проверочного слова необходимо нажать зеленую кнопку с галочкой).

Подтверждение

Я даю [согласие](#) на обработку персональных данных. Все данные введенные мной верны и соответствуют данным в подтверждающих документах *

Проверочное слово *



Введите текст с картинки

[↻](#)

Для подтверждения проверочного слова нажмите зеленую кнопку с галочкой

[Зарегистрировать обращение](#)

Шаг 11. Нажать зеленую кнопку «Зарегистрировать обращение».



Подтверждение

Я даю [согласие](#) на обработку персональных данных. Все данные введенные мной верны и соответствуют данным в подтверждающих документах *

Проверочное слово *



Введите текст с картинки

Для подтверждения проверочного слова нажмите зеленую кнопку с галочкой

Зарегистрировать обращение

После этого заявлению будет присвоен номер. По присвоенному номеру можно просматривать статус заявления.

Обратите внимание!

После подачи заявления оригиналы документов необходимо представить в образовательную организацию в течение 3-х рабочих дней.